

BEZOEK MIDDELHEIM BEELDENPARK

Groep A krijgt een grote foto van een beeld dat in het park staat.






Groep B krijgt een kleine foto met een detail van het beeld.

Opdracht 1 Zoek de collega die hetzelfde beeld gekregen heeft.
 Samen met deze collega doe je de opdrachten.

Opdracht 2 Zoek dit beeld in het park.
 Wat is de titel van dit beeld?
 Je schrijft de titel naast de kleine foto.

Zoek de leerkrachten en vraag een nieuwe foto.

Volgende opdrachten: Zoek de andere beelden en schrijf de titels bij de kleine foto's.

	Titel van beeld 1:
	Titel van beeld 2:
	Titel van beeld 3:
	Titel van beeld 4:
	Titel van beeld 5:



Titel van beeld 6:



Titel van beeld 7:



Titel van beeld 8:



Titel van beeld 9:



Titel van beeld 10:



Titel van beeld 11:

MOGELIJKE EXTRA OPDRACHTEN:

- Neem een foto met je gsm van jullie met het beeld
- Doe het beeld na en neem een foto
- Beschrijf aan de leerkrachten het beeld, zij moeten raden over welk beeld het gaat
- Vertel waarover dit beeld gaat
- Welk beeld vind jij het mooiste, waarom?
- Teken een beeld.